

勝昱科技股份有限公司及子公司  
合併財務報告暨會計師核閱報告  
民國一一〇及一〇九年度第一季

地址：台北市內湖區港墘路221巷33號8樓

電話：(02)7715-9058

勝昱科技股份有限公司及子公司  
民國110及109年度第1季合併財務報告

目 錄

項目	頁次
一、封 面	1
二、目 錄	2
三、會計師核閱報告	3~4
四、合併資產負債表	5
五、合併綜合損益表	6
六、合併權益變動表	7
七、合併現金流量表	8~9
八、合併財務報表附註	
(一)公司沿革	10
(二)通過財務報告之日期及程序	10
(三)新發布及修訂準則及解釋之適用	10~11
(四)重大會計政策之彙總說明	11~18
(五)重大會計判斷、估計及假設不確定性之主要來源	18
(六)重要會計項目之說明	18~35
(七)關係人交易	36~38
(八)質押之資產	39
(九)重大或有負債及未認列之合約承諾	39
(十)重大之災害損失	40
(十一)重大之期後事項	40
(十二)其 他	40~41
(十三)附註揭露事項	
1. 重大交易事項相關資訊	41
2. 轉投資事業相關資訊	41
3. 大陸投資資訊	42
4. 主要股東資訊	42
(十四)部門資訊	42~43



## 會計師核閱報告

勝昱科技股份有限公司 公鑒：

### 前 言

勝昱科技股份有限公司及其子公司民國一一〇年三月三十一日之合併資產負債表，暨民國一一〇年一月一日至三月三十一日之合併綜合損益表、合併權益變動表及合併現金流量表，以及合併財務報表附註（包括重大會計政策彙總），業經本會計師核閱竣事。依證券發行人財務報告編製準則及經金融監督管理委員會認可並發布生效之國際會計準則第34號「期中財務報導」編製允當表達之合併財務報表係管理階層之責任，本會計師之責任係依據核閱結果對合併財務報表作成結論。

### 範 圍

本會計師係依照審計準則公報第六十五號「財務報表之核閱」執行核閱工作。核閱合併財務報表時所執行之程序包括查詢（主要向負責財務與會計事務之人員查詢）、分析性程序及其他核閱程序。核閱工作之範圍明顯小於查核工作之範圍，因此本會計師可能無法察覺所有可藉由查核工作辨認之重大事項，故無法表示查核意見。

### 結 論

依本會計師核閱結果，並未發現上開合併財務報表在所有重大方面有未依照證券發行人財務報告編製準則及經金融監督管理委員會認可並發布生效之國際會計準則第34號「期中財務報導」編製，致無法允當表達勝昱科技股份有限公司及其子公司民國一一〇年三月三十一日之合併財務狀況，暨民國一一〇年一月一日至三月三十一日之合併財務績效及合併現金流量之情事。



### 繼續經營有關之重大不確定性

如合併財務報告附註四所述，勝昱科技股份有限公司民國一一〇年三月三十一日之流動比率及速動比率分別為 126%及 97%，且其待彌補虧損為新台幣 239,938 仟元，已達實收股本新台幣 360,380 仟元之二分之一以上。該等情況顯示勝昱科技股份有限公司繼續經營之能力存有重大不確定性。本會計師並未因此修正核閱結論。

### 其他事項

勝昱科技股份有限公司及其子公司民國一〇九年第一季之合併財務報告係由其他會計師核閱，並於民國一〇九年五月十二日出具無保留結論加繼續經營有關之重大不確定性及其他事項之核閱報告。

冠恆聯合會計師事務所

會計師：張進德



會計師：黃致富



主管機關核准文號：

(079)台財證(一)第 00351 號函

金管會證字第 5793 號函

中華民國一一〇年五月十二日

勝昱科技股份有限公司及子公司

合併資產負債表

民國110年3月31日暨民國109年12月31日及3月31日

(民國110年及109年3月31日之資產負債表僅經核閱，未依一般公認審計準則查核)

單位：新台幣仟元

代碼	資產	110年03月31日(經核閱)		109年12月31日(經查核)		109年03月31日(經核閱)	
		金額	%	金額	%	金額	%
	<b>流動資產</b>						
1100	現金及約當現金(附註四及六(一))	\$ 32,832	6	\$ 77,232	12	\$ 15,655	3
1136	按攤銷後成本衡量之金融資產-流動 (附註四、六(二)及八)	11,889	2	9,868	2	14,806	3
1150	應收票據(附註四及六(三))	24,045	4	23,593	4	24,985	4
1160	應收票據-關係人(附註六(三)及七)	-	-	4,700	1	-	-
1170	應收帳款(附註四、五及六(三))	109,001	19	115,810	19	99,567	18
1200	其他應收款(附註四及六(三))	6,114	1	7,128	1	6,101	1
1210	其他應收款-關係人(附註四及六(三))	-	-	-	-	5,000	1
130X	存貨(附註四、五及六(四))	45,451	8	41,383	7	43,435	8
1421	預付貨款	11,296	2	3,592	-	6,175	1
1470	其他流動資產(附註六(九))	10,086	2	8,331	1	1,727	-
11XX	流動資產總計	<u>250,714</u>	<u>44</u>	<u>291,637</u>	<u>47</u>	<u>217,451</u>	<u>39</u>
	<b>非流動資產</b>						
1600	不動產、廠房及設備(附註四、六(六)及八)	161,560	28	164,796	27	178,173	32
1755	使用權資產(附註四、六(七)、七及八)	31,734	5	32,266	5	26,235	5
1760	投資性不動產(附註四、六(八)及八)	107,452	19	109,784	18	113,702	20
1990	其他非流動資產(附註六(六)、六(九)、七及八)	23,877	4	22,174	3	20,896	4
15XX	非流動資產總計	<u>324,623</u>	<u>56</u>	<u>329,020</u>	<u>53</u>	<u>339,006</u>	<u>61</u>
1XXX	資產總計	<u>\$ 575,337</u>	<u>100</u>	<u>\$ 620,657</u>	<u>100</u>	<u>\$ 556,457</u>	<u>100</u>
	<b>負債及權益</b>						
	<b>流動負債</b>						
2100	短期借款(附註六(十)、七及八)	\$ 57,871	10	\$ 92,828	15	\$ 289,901	52
2130	合約負債-流動	-	-	-	-	1,127	-
2150	應付票據	7,127	1	2,198	-	7,516	1
2170	應付帳款	61,168	11	68,064	11	47,577	9
2200	其他應付款(附註六(十一))	25,999	4	28,611	5	25,936	5
2230	本期所得稅負債	-	-	-	-	345	-
2280	租賃負債-流動(附註四、六(七)及七)	4,720	1	3,986	1	2,407	-
2320	一年內到期之長期借款(附註四、六(十)及八)	21,998	4	21,317	3	11,808	2
2300	其他流動負債(附註六(十一))	19,864	3	20,489	3	19,861	4
21XX	流動負債總計	<u>198,747</u>	<u>34</u>	<u>237,493</u>	<u>38</u>	<u>406,478</u>	<u>73</u>
	<b>非流動負債</b>						
2540	長期借款(附註四、六(十)及八)	242,004	42	247,683	40	2,916	1
2570	遞延所得稅負債(附註四)	3,205	1	3,442	1	3,264	1
2580	租賃負債-非流動(附註四、六(七)及七)	13,486	2	14,480	2	9,894	1
2600	其他非流動負債(附註六(十一))	4,015	1	3,613	1	2,767	-
25XX	非流動負債總計	<u>262,710</u>	<u>46</u>	<u>269,218</u>	<u>44</u>	<u>18,841</u>	<u>3</u>
2XXX	負債總計	<u>461,457</u>	<u>80</u>	<u>506,711</u>	<u>82</u>	<u>425,319</u>	<u>76</u>
	<b>歸屬於母公司業主之權益(附註六(十三))</b>						
3110	普通股股本	360,380	63	360,380	58	360,380	65
3350	待彌補虧損	(239,938)	(42)	(240,818)	(39)	(222,915)	(40)
3400	其他權益	(6,562)	(1)	(5,616)	(1)	(6,327)	(1)
31XX	歸屬於母公司業主之權益總計	<u>113,880</u>	<u>20</u>	<u>113,946</u>	<u>18</u>	<u>131,138</u>	<u>24</u>
3XXX	權益總計	<u>113,880</u>	<u>20</u>	<u>113,946</u>	<u>18</u>	<u>131,138</u>	<u>24</u>
	<b>負債及權益總計</b>	<u>\$ 575,337</u>	<u>100</u>	<u>\$ 620,657</u>	<u>100</u>	<u>\$ 556,457</u>	<u>100</u>

(請參閱合併財務報表附註)

董事長：




經理人：



會計主管：



  
 勝昱科技股份有限公司及子公司  
 合併綜合損益表  
 民國110年及109年1月1日至3月31日  
 (僅經核閱 未依一般公認審計準則查核)

單位：新台幣仟元  
 (除每股盈餘為新台幣元外)

代碼	110年1月1日至3月31日		109年1月1日至3月31日	
	金額	%	金額	%
	營業收入(附註四及六(十四))			
4100	\$ 94,203	90	\$ 85,037	92
4300	5,025	5	3,194	3
4800	5,873	5	4,228	5
4000	<u>105,101</u>	<u>100</u>	<u>92,459</u>	<u>100</u>
	營業成本(附註四、六(四)及六(十五))			
5110	87,720	84	82,526	89
5300	1,849	2	1,741	2
5000	<u>89,569</u>	<u>86</u>	<u>84,267</u>	<u>91</u>
5950	<u>15,532</u>	<u>14</u>	<u>8,192</u>	<u>9</u>
	營業費用(附註六(十五)及七)			
6100	5,086	5	4,096	4
6200	9,839	9	15,863	17
6300	118	-	251	-
6450	1	-	10,498	11
6000	<u>15,044</u>	<u>14</u>	<u>30,708</u>	<u>33</u>
6900	<u>488</u>	<u>-</u>	<u>(22,516)</u>	<u>(24)</u>
	營業外收入及支出(附註六(十五)及七)			
7010	736	1	5,530	6
7020	2,047	2	(3,732)	(4)
7050	(2,213)	(2)	(1,976)	(2)
7000	<u>570</u>	<u>1</u>	<u>(178)</u>	<u>-</u>
7900	<u>1,058</u>	<u>1</u>	<u>(22,694)</u>	<u>(24)</u>
7950	<u>(178)</u>	<u>-</u>	<u>(343)</u>	<u>-</u>
8200	<u>880</u>	<u>1</u>	<u>(23,037)</u>	<u>(24)</u>
	其他綜合損益			
8360	後續可能重分類至損益之項目			
8361	(1,182)	(1)	1,731	1
8399	與可能重分類至損益之項目			
	236	-	(346)	-
8300	<u>(946)</u>	<u>(1)</u>	<u>1,385</u>	<u>1</u>
8500	<u>\$ (66)</u>	<u>-</u>	<u>\$ (21,652)</u>	<u>(23)</u>
8600	淨利(損)歸屬於：			
8610	<u>\$ 880</u>	<u>1</u>	<u>\$ (23,037)</u>	<u>(24)</u>
8700	綜合損益總額歸屬於：			
8710	<u>\$ (66)</u>	<u>-</u>	<u>\$ (21,652)</u>	<u>(23)</u>
	每股盈餘(附註六(十七))			
9750	<u>\$ 0.02</u>		<u>\$ (0.64)</u>	

(請參閱合併財務報表附註)

董事長：

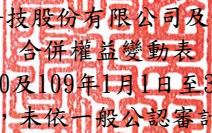


經理人：



會計主管：



  
 勝昱科技股份有限公司及子公司  
 合併權益變動表  
 民國110及109年1月1日至3月31日  
 (僅經核閱 未依一般公認審計準則查核)

單位:新台幣仟元

歸屬於母公司業主之權益

代碼		普通股股本		待彌補虧損	其他權益		權益總額		
					國外營運機構財務報表 換算之兌換差額				
A1	民國109年1月1日餘額	\$	360,380	\$	(199,878)	\$	(7,712)	\$	152,790
D1	民國109年1月1日至3月31日淨損		-		(23,037)		-		(23,037)
D3	民國109年1月1日至3月31日其他綜合損益		-		-		1,385		1,385
D5	本期綜合損益總額		-		(23,037)		1,385		(21,652)
Z1	民國109年3月31日餘額	\$	360,380	\$	(222,915)	\$	(6,327)	\$	131,138
A1	民國110年1月1日餘額	\$	360,380	\$	(240,818)	\$	(5,616)	\$	113,946
D1	民國110年1月1日至3月31日淨利		-		880		-		880
D3	民國110年1月1日至3月31日其他綜合損益		-		-		(946)		(946)
D5	本期綜合損益總額		-		880		(946)		(66)
Z1	民國110年3月31日餘額	\$	360,380	\$	(239,938)	\$	(6,562)	\$	113,880

(請參閱合併財務報表附註)

董事長:

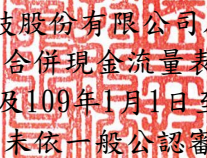


經理人:



會計主管:



  
 勝昱科技股份有限公司及子公司  
 合併現金流量表  
 民國110及109年1月1日至3月31日  
 (僅經核閱，未依一般公認審計準則查核)

單位：新台幣仟元

代碼	110年1月1日 至3月31日	109年1月1日 至3月31日
營業活動之現金流量		
A10000	\$ 1,058	\$ (22,694)
A20010	收益費損項目	
A20100	5,955	6,284
A20200	114	112
A20300	1	10,498
A20900	2,213	1,976
A21200	(27)	(7)
A22500	16	46
A23800	(2,693)	-
A24100	(463)	-
A30000	營業資產及負債之淨變動數	
A31130	(452)	4,974
A31140	4,700	-
A31150	7,286	(93)
A31180	1,014	(2,868)
A31190	-	(5,000)
A31200	(1,398)	(1,896)
A31220	(7,735)	847
A31240	(1,755)	727
A32125	-	1,127
A32130	4,929	574
A32150	(6,737)	2,219
A32180	(2,598)	4,825
A32230	(750)	17,179
A33000	2,678	18,830
A33100	27	7
A33300	(2,227)	(2,272)
A33500	(178)	-
AAAA	300	16,565

(接次頁)



(承前頁)

代碼		110年1月1日 至3月31日	109年1月1日 至3月31日
	投資活動之現金流量		
B00040	取得按攤銷後成本衡量之金融資產	(2,021)	(849)
B02700	取得不動產、廠房及設備	13	(499)
B03700	存出保證金增加	-	(689)
B03800	存出保證金減少	20	552
B06700	其他非流動資產增加	(1,531)	-
B07100	預付設備款增加	(192)	(2,975)
BBBB	投資活動之淨現金流(出)	(3,711)	(4,460)
	籌資活動之現金流量		
C00100	短期借款增加	-	83,772
C00200	短期借款減少	(34,975)	(83,555)
C01700	償還長期借款	(4,998)	(5,417)
C03000	存入保證金增加	402	-
C03100	存入保證金減少	-	(69)
C04020	租賃本金償還	(1,196)	(1,653)
CCCC	籌資活動之淨現金流(出)	(40,767)	(6,922)
DDDD	匯率變動對現金及約當現金之影響	(222)	535
EEEE	本期現金及約當現金(減少)增加數	(44,400)	5,718
E00100	期初現金及約當現金餘額	77,232	9,937
E00200	期末現金及約當現金餘額	\$ 32,832	\$ 15,655

(請參閱合併財務報表附註)

董事長:



經理人:



會計主管:



勝昱科技股份有限公司及子公司

合併財務報告附註

民國 110 年及 109 年 1 月 1 日至 3 月 31 日

(僅經核閱，未依一般公認審計準則查核)

(金額除另有註明外，均以新台幣仟元為單位)

一、公司沿革

勝昱科技股份有限公司(以下稱「本公司」)係於民國 71 年 12 月設立，主要從事各種包裝材料、各種絕緣材料印刷電路基板、各種塑膠薄膜及金屬薄膜之製造加工及買賣等業務。

本公司股票自民國 89 年 1 月 27 日起於財團法人中華民國證券櫃檯買賣中心證券商營業處所正式掛牌上櫃買賣。

本合併財務報告係以本公司之功能性貨幣新台幣表達。

二、通過財務報告之日期及程序

本合併財務報告於民國 110 年 5 月 12 日經董事會核准通過。

三、新發布及修訂準則及解釋之適用

(一)首次適用金融監督管理委員會(以下稱「金管會」)認可並發布生效之國際財務報導準則(IFRS)、國際會計準則(IAS)、解釋(IFRIC)及解釋公告(SIC)(以下稱「IFRSs」):

適用金管會認可並發布生效之國際財務報導準則將不致造成合併公司會計政策之重大變動。

(二)國際會計準則理事會已發布但尚未經金管會認可並發布生效之國際財務報導準則之影響:

新發布／修正／修訂準則及解釋	IASB 發布之生效日(註 1)
「2018-2020 週期之年度改善」	111 年 1 月 1 日(註 2)
國際財務報導準則第 3 號之修正「更新對觀念架構之索引」	111 年 1 月 1 日(註 3)
國際財務報導準則第 10 號及國際會計準則第 28 號之修正「投資者與其關聯企業或合資間之資產出售或投入」	未定
國際財務報導準則第 17 號「保險合約」	112 年 1 月 1 日
國際財務報導準則第 17 號之修正	112 年 1 月 1 日

新發布／修正／修訂準則及解釋	IASB 發布之生效日 (註 1)
國際會計準則第 1 號之修正「負債分類為流動或非流動」	112 年 1 月 1 日
國際會計準則第 1 號之修正「會計政策之揭露」	112 年 1 月 1 日 (註 6)
國際會計準則第 8 號之修正「會計估計之定義」	112 年 1 月 1 日 (註 7)
國際會計準則第 16 號之修正「不動產、廠房及設備：達到預定使用狀態前之價款」	111 年 1 月 1 日 (註 4)
國際會計準則第 37 號之修正「虧損性合約－履行合約之成本」	111 年 1 月 1 日 (註 5)

註 1:除另註明外，上述新發布／修正／修訂準則及解釋係於各該日期以後開始之年度期間生效。

註 2:國際財務報導準則第 9 號之修正適用於民國 111 年 1 月 1 日以後開始之年度報導期間所發生之金融負債之交換或條款修改；國際會計準則第 41 號「農業」之修正適用於民國 111 年 1 月 1 日以後開始之年度報導期間之公允價值衡量；國際財務報導準則第 1 號「首次採用 IFRSs」之修正係追溯適用於民國 111 年 1 月 1 日以後開始之年度報導期間。

註 3:收購日在年度報導期間開始於民國 111 年 1 月 1 日以後之企業合併適用此項修正。

註 4:於民國 110 年 1 月 1 日以後始達管理階層預期運作方式之必要地點及狀態之廠房、不動產及設備適用此項修正。

註 5:於民國 111 年 1 月 1 日尚未履行所有義務之合約適用此項修正。

註 6:於民國 112 年 1 月 1 日以後開始之年度報導期間推延適用此項修正。

註 7:於民國 112 年 1 月 1 日以後開始之年度報導期間所發生之會計估計變動及會計政策變動適用此項修正。

截至本財務報告通過發布日止，合併公司仍持續評估上述準則、解釋之修正對財務狀況與財務績效之影響，相關影響待評估完成時予以揭露。

#### 四、重大會計政策之彙總說明

##### (一) 遵循聲明

本合併財務報告係依照證券發行人財務報告編製準則及經金管會認可並發布生效之 IAS 34「期中財務報導」編製。本合併財務報告並未包含整份年度合併財務報告所規定之所有 IFRSs 揭露資訊。

##### (二) 編製基礎

本合併財務報告係依歷史成本基礎編製。

公允價值衡量依照相關輸入值之可觀察程度及重要性分為第 1 等級至第 3 等級：

1. 第 1 等級輸入值：係指於衡量日可取得之相同資產或負債於活絡市場之報價（未經調整）。
2. 第 2 等級輸入值：係指除第 1 等級之報價外，資產或負債直接（亦即價格）或間接（亦即由價格推導而得）之可觀察輸入值。
3. 第 3 等級輸入值：係指資產或負債之不可觀察之輸入值。

合併公司截至民國 110 年 3 月 31 日之待彌補虧損為新台幣 239,938 仟元，已達實收股本新台幣 360,380 仟元之二分之一以上。該等情況顯示合併公司繼續經營之能力存在重大不確定性，惟民國 110 年第一季合併財務報表仍按繼續經營基礎編制。

合併公司擬採取下列因應對策以持續改善營運及資金狀況：

1. 提高銷售利潤較高產品的產能，並評估汰換老舊生產設備，提高產能。
2. 改善設備製程及人員訓練以降低材料損耗率，並加強採購能力以降低直接原料成本率。
3. 提升生產技術，回收塑膠膜產品邊料再重新投入生產，降低損耗率。
4. 透過研發新產品、調整材料配方及替代材料，以有效降低材料成本率。
5. 新市場及新客戶的開拓。
6. 合併公司預計處分現詒應用材料科技有限公司股權，以改善財務結構及充實營運資金。
7. 由大股東提供財務支援以因應資金需求。

### (三) 合併基礎

本合併財務報表係包含本公司及由本公司所控制個體（子公司）之財務報告。子公司之財務報表已予適當調整，以使其會計政策與合併公司之會計政策一致。於編製合併財務報告時，各個體間之交易、帳戶餘額、收益及費損已全數予以銷除。子公司之綜合損益總額係歸屬至母公司業主及非控制權益。

子公司明細、持股比率及營業項目，參閱附註六(五)及附表二。

### (四) 資產與負債區分流動與非流動之標準

流動資產包括：

1. 主要為交易目的而持有之資產；
2. 預期於資產負債表日後 12 個月內實現之資產；及
3. 現金（不包括資產負債表日後逾 12 個月用以交換或清償負債而受到限制者）。

流動負債包括：

1. 主要為交易目的而持有之負債；
2. 於資產負債表日後 12 個月內到期清償之負債，以及
3. 不能無條件將清償期限遞延至資產負債表日後至少 12 個月之負債。

非屬上述流動資產或流動負債者，係分類為非流動資產或非流動負債。

#### (五)外 幣

各個體編製財務報告時，以個體功能性貨幣以外之貨幣（外幣）交易者，依交易日匯率換算為功能性貨幣記錄。

外幣貨幣性項目於每一資產負債表日以收盤匯率換算。因交割貨幣性項目或換算貨幣性項目產生之兌換差額，於發生當期認列於損益。

以公允價值衡量之外幣非貨幣性項目係以決定公允價值當日之匯率換算，所產生之兌換差額列為當期損益，惟屬公允價值變動認列於其他綜合損益者，其產生之兌換差額列於其他綜合損益。

以歷史成本衡量之外幣非貨幣性項目係以交易日之匯率換算，不再重新換算。

於編制合併財務報告時，本公司及其國外營運機構(包含營運所在國家或使用之貨幣與本公司不同之子公司)之資產及負債以每一資產負債表日匯率換算為新台幣。收益及費損項目係以當期平均匯率換算，所產生之兌換差額認列為其他綜合損益。

#### (六)存 貨

存貨包括商品、原料、物料、製成品及在製品。存貨係以成本與淨變現價值孰低衡量，比較成本與淨變現價值時除同類別存貨外係以個別項目為基礎。淨變現價值係指在正常情況下之估計售價減除至完工尚需投入之估計成本及完成出售所需之估計成本後之餘額。存貨成本之計算係採加權平均法。

#### (七)不動產、廠房及設備

不動產、廠房及設備係以成本認列，後續以成本減除累計折舊及累計減損損失後之金額衡量。

不動產、廠房及設備於耐用年限內按直線基礎，對每一重大部分單獨提列折舊。若租賃期間較耐用年限短者，則於租賃期間內提列折舊。合併公司至少於每一年度結束日對估計耐用年限、殘值及折舊方法進行檢視，並推延適用會計估計變動之影響。

不動產、廠房及設備除列時，淨處分價款與該資產帳面金額間之差額係認列於損益。

#### (八)投資性不動產

投資性不動產係為賺取租金或資本增值或兩者兼具而持有之不動產。投資性不動產亦包括目前尚未決定未來用途所持有之土地。

投資性不動產原始以成本（包括交易成本）衡量，後續以成本減除累計折舊及累計減損損失後之金額衡量。合併公司採直線基礎提列折舊。

投資性不動產除列時，淨處分價款與該資產帳面金額間之差額係認列於損益。

## (九)無形資產

### 1. 單獨取得

單獨取得之有限耐用年限無形資產原始以成本衡量，後續係以成本減除累計攤銷後之金額衡量。無形資產於耐用年限內按直線基礎進行攤銷，並且合併公司至少於每一年度結束日對估計耐用年限、殘值及攤銷方法進行檢視，並推延適用會計估計變動之影響。

### 2. 除 列

無形資產除列時，淨處分價款與該資產帳面金額間之差額係認列於當期損益。

## (十)有形及無形資產之減損

合併公司於每一資產負債表日評估是否有任何跡象顯示有形及無形資產可能已減損。若有任一減損跡象存在，則估計該資產之可回收金額。倘無法估計個別資產之可回收金額，合併公司估計該資產所屬現金產生單位之可回收金額。

可回收金額為公允價值減出售成本與其使用價值之較高者。個別資產或現金產生單位之可回收金額若低於其帳面金額時，將該資產或現金產生單位之帳面金額調減至其可回收金額，減損損失係認列於損益。

當減損損失於後續迴轉時，該資產或現金產生單位之帳面金額調增至修訂後之可回收金額，惟增加後之帳面金額以不超過該資產或現金產生單位若未於以前年度認列減損損失時所決定之帳面金額（減除攤銷或折舊）。減損損失之迴轉係認列於損益。

## (十一)金融工具

金融資產與金融負債於合併公司成為該工具合約條款之一方時認列於合併資產負債表。

原始認列金融資產與金融負債時，若金融資產或金融負債非屬透過損益按公允價值衡量者，係按公允價值加計直接可歸屬於取得或發行金融資產或金融負債之交易成本衡量。直接可歸屬於取得或發行透過損益按公允價值衡量之金融資產或金融負債之交易成本，則立即認列為損益。

### 金融資產

金融資產之慣例交易係採交易日會計認列及除列。

#### 1. 衡量種類

合併公司所持有之金融資產種類為按攤銷後成本衡量之金融資產。

#### 按攤銷後成本衡量之金融資產

合併公司投資金融資產若同時符合下列兩條件，則分類為按攤銷後成本衡量之金融資產：

- (1) 係於某經營模式下持有，該模式之目的係持有金融資產以收取合約現金流量；及
- (2) 合約條款產生特定日期之現金流量，該等現金流量完全為支付本金及流通在外本金金額之利息。

按攤銷後成本衡量之金融資產（包括現金、按攤銷後成本衡量之金融資產一流動、應收帳款及其他應收款）於原始認列後，係以有效利息法決定之總帳面金額減除任何減損損失之攤銷後成本衡量，任何外幣兌換損益則認列於損益。

除下列兩種情況外，利息收入係以有效利率乘以金融資產總帳面金額計算：

- (1) 購入或創始之信用減損金融資產，利息收入係以信用調整後有效利率乘以金融資產攤銷後成本計算。
- (2) 非屬購入或創始之信用減損，但後續變成信用減損之金融資產，利息收入係以有效利率乘以金融資產攤銷後成本計算。

## 2. 金融資產之減損

合併公司於每一資產負債表日按預期信用損失評估按攤銷後成本衡量之金融資產（含應收帳款）之減損損失。

應收帳款均按存續期間預期信用損失認列備抵損失。其他金融資產係先評估自原始認列後信用風險是否顯著增加，若未顯著增加，則按 12 個月預期信用損失認列備抵損失，若已顯著增加，則按存續期間預期信用損失認列備抵損失。

預期信用損失係以發生違約之風險作為權重之加權平均信用損失。12 個月預期信用損失係代表金融工具於報導日後 12 個月內可能違約事項所產生之預期信用損失，存續期間預期信用損失則代表金融工具於預期存續期間所有可能違約事項產生之預期信用損失。

所有金融資產之減損損失係藉由備抵帳戶調降其帳面金額，惟透過其他綜合損益按公允價值衡量之債務工具投資之備抵損失係認列於其他綜合損益，並不減少其帳面金額。

## 3. 金融資產之除列

合併公司僅於對來自金融資產現金流量之合約權利失效，或已移轉金融資產且該資產所有權之幾乎所有風險及報酬已移轉予其他企業時，始將金融資產除列。

於一按攤銷後成本衡量之金融資產整體除列時，其帳面金額與所收取對價間之差額係認列於損益。於一透過其他綜合損益按公允價值衡量之權益工具投資整體除列時，累積損益直接移轉至保留盈餘，並不重分類為損益。

## 金融負債

### 1. 後續衡量

所有金融負債係以有效利息法按攤銷後成本衡量。

## 2. 金融負債之除列

除列金融負債時，其帳面金額與所支付對價（包含任何所移轉之非現金資產或承擔之負債）間之差額認列為損益。

## (十二)收入認列

合併公司於客戶合約辨認履約義務後，將交易價格分攤至各履約義務，並於滿足各履約義務時認列收入。

### 商品之銷售

商品銷貨收入係來自各種包裝材料、各種絕緣材料印刷電路基板、各種塑膠薄膜及金屬薄膜之銷售。由於各種產品於起運時，客戶對商品已有訂定價格與使用之權利且負有再銷售之主要責任，並承擔商品陳舊過時風險，合併公司係於該時點認列收入及應收帳款。

去料加工時，加工產品所有權之控制並未移轉，是以去料時不認列收入。

當合併公司為代理人時，代委託人收取之金額以收付價金之差額為佣金收入。

## (十三)租 賃

合併公司於合約成立日評估合約是否係屬（或包含）租賃。

### 1. 合併公司為出租人

當租賃條款係移轉附屬於資產所有權之幾乎所有風險與報酬予承租人，則將其分類為融資租賃。所有其他租賃則分類為營業租賃。

營業租賃下，減除租賃誘因後之租賃給付係按直線基礎於相關租賃期間內認列為收益。

### 2. 合併公司為承租人

除適用認列豁免之低價值標的資產租賃及短期租賃之租賃給付係按直線基礎於租賃期間內認列為費用，其他租賃皆於租賃開始日認列使用權資產及租賃負債。

使用權資產原始按成本（包含租賃負債之原始衡量金額、租賃開始日前支付之租賃給付減除收取之租賃誘因、原始直接成本及復原標的資產之估計成本）衡量，後續按成本減除累計折舊及累計減損損失後之金額衡量，並調整租賃負債之再衡量數。使用權資產係單獨表達於合併資產負債表。

使用權資產採直線基礎自租賃開始日起至耐用年限屆滿時或租賃期間屆滿時兩者之較早者提列折舊。

租賃負債原始按租賃給付（包含固定給付）之現值衡量。若租賃隱含利率容易確定，租賃給付使用該利率折現。若該利率並非容易確定，則使用承租人增額借款利率。

後續，租賃負債採有效利息法按攤銷後成本基礎衡量，且利息費用係於租賃期間分攤。租賃負債係單獨表達於合併資產負債表。



#### (十四)借款成本

所有借款成本係於發生當期認列為損益。

#### (十五)員工福利

##### 1. 短期員工福利

短期員工福利相關負債係以換取員工服務而預期支付之非折現金額衡量。

##### 2. 退職後福利

確定提撥退休計畫之退休金係於員工提供服務期間將應提撥之退休金數額認列為費用。

#### (十六)所得稅

所得稅費用係當期所得稅及遞延所得稅之總和。期中期間之所得稅係以年度為基礎進行評估，以預期年度總盈餘所適用之稅率，就期中稅前利益予以計算。期中期間因稅法修正發生之稅率變動影響係與產生租稅後果之交易本身會計處理原則一致，於發生當期一次認列於損益、其他綜合損益或直接計入權益。

##### 1. 當期所得稅

依我國所得稅法規定計算之未分配盈餘加徵所得稅，係於股東會決議年度認列。

以前年度應付所得稅之調整，列入當期所得稅。

##### 2. 遞延所得稅

遞延所得稅係依帳載資產及負債帳面金額與計算課稅所得之課稅基礎二者所產生之暫時性差異計算。

遞延所得稅負債一般係就所有應課稅暫時性差異予以認列，而遞延所得稅資產則於很有可能有課稅所得以供可減除暫時性差異及虧損扣抵等支出所產生之所得稅抵減使用時認列。

與投資子公司相關之應課稅暫時性差異皆認列遞延所得稅負債，惟合併公司若可控制暫時性差異迴轉之時點，且該暫時性差異很有可能於可預見之未來不會迴轉者除外。與此類投資有關之可減除暫時性差異，僅於其很有可能有足夠課稅所得用以實現暫時性差異，且於可預見之未來預期將迴轉的範圍內，予以認列遞延所得稅資產。

遞延所得稅資產之帳面金額於每一資產負債表日予以重新檢視，並針對已不再很有可能有足夠之課稅所得以供其回收所有或部分資產者，調減帳面金額。原未認列為遞延所得稅資產者，亦於每一資產負債表日予以重新檢視，並在未來很有可能產生課稅所得以供其回收所有或部分資產者，調增帳面金額。

遞延所得稅資產及負債係以預期負債清償或資產實現當期之稅率衡量，該稅率係以資產負債表日已立法或已實質性立法之稅率及稅法為基礎。遞延所得稅負債及資產之衡量係反映合併公司於資產負債表日預期回收或清償其資產及負債帳面金額之方式所產生之租稅後果。

### 3. 當期及遞延所得稅

當期及遞延所得稅係認列於損益，惟與認列於其他綜合損益或直接計入權益之項目相關之當期及遞延所得稅係分別認列於其他綜合損益或直接計入權益。

## 五、重大會計判斷、估計及假設不確定性之主要來源

合併公司於採用會計政策時，對於不易自其他來源取得相關資訊者，管理階層必須基於歷史經驗及其他攸關之因素作出相關之判斷、估計及假設。實際結果可能與估計有所不同。

管理階層將對估計與基本假設持續檢視。若估計之修正僅影響當期，則於修正當期認列；若會計估計之修正同時影響當期及未來期間，則於修正當期及未來期間認列。

### (一) 金融資產之估計減損

應收帳款之估計減損係基於合併公司對於違約率及預期損失率之假設。合併公司考量歷史經驗、現時市場情況及前瞻性資訊，以作成假設並選擇減損評估之輸入值。

### (二) 存貨之減損

存貨淨變現價值係正常營業過程中之估計售價減除至完工尚需投入之估計成本及完成出售所需之估計成本後之餘額估計，該等估計係依目前市場狀況及類似產品之歷史銷售經驗評估，市場情況之改變可能重大影響該等估計結果。

## 六、重要會計項目之說明

### (一) 現金及約當現金

項目	110年3月31日	109年12月31日	109年3月31日
庫存現金及零用金	\$ 326	\$ 327	\$ 392
銀行支票及活期存款	32,506	76,905	15,263
合計	\$ 32,832	\$ 77,232	\$ 15,655

銀行存款於資產負債表日之市場利率區間如下：

項目	110年3月31日	109年12月31日	109年3月31日
銀行活期存款	0.01%~0.35%	0.01%~0.35%	0.01%~0.35%

## (二)按攤銷後成本衡量之金融資產

項目	110年3月31日	109年12月31日	109年3月31日
<u>流動</u>			
銀行存款－備償戶	\$ 11,889	\$ 9,868	\$ 14,806

按攤銷後成本衡量之金融資產質押之資訊，參閱附註八。

合併公司採行之政策係僅投資於信用評等為投資等級以上(含)且於減損評估屬信用風險低之債務工具。經評估銀行活期存款及銀行備償戶於民國 110 年 3 月 31 日、民國 109 年 12 月 31 日及 3 月 31 日並無 12 個月預期信用損失或存續期間預期信用損失。

## (三)應收票據、應收帳款及其他應收款

項目	110年3月31日	109年12月31日	109年3月31日
<u>應收票據</u>			
因營業而發生			
總帳面金額	\$ 24,045	\$ 23,593	\$ 24,985
<u>應收票據－關係人</u>	\$ -	\$ 4,700	\$ -
<u>應收帳款</u>			
按攤銷後成本衡量			
總帳面金額	\$ 127,682	\$ 140,280	\$ 126,723
減：備抵損失	( 18,681)	( 24,470)	( 27,156)
	\$ 109,001	\$ 115,810	\$ 99,567
<u>其他應收款</u>			
其他	\$ 15,139	\$ 16,153	\$ 15,126
減：備抵損失	( 9,025)	( 9,025)	( 9,025)
	\$ 6,114	\$ 7,128	\$ 6,101
<u>其他應收款－關係人</u>	\$ -	\$ -	\$ 5,000

## 應收帳款

合併公司對商品銷售之平均授信期間為 120 天。除個別客戶實際發生信用減損提列減損損失外，合併公司參考歷史經驗、考量各別客戶財務狀況及所處產業、競爭優勢與展望，將各別客戶區分為不同風險群組並依各群組之預期損失率認列備抵損失；另針對逾期超過 365 天之應收帳款認列 100%備抵損失。

合併公司應收帳款之備抵損失如下：

110年3月31日

	未逾期	逾期						合計
		1~30天	31~60天	61~90天	91~180天	181~365天	超過365天	
總帳面金額	\$ 100,004	\$ 2,139	\$ 1,472	\$ 62	\$ 5,561	\$ -	\$ 18,444	\$ 127,682
備抵損失(存續期間 預期信用損失)	( 13)	( 9)	( 7)	( 12)	( 196)	-	( 18,444)	( 18,681)
攤銷後成本	\$ 99,991	\$ 2,130	\$ 1,465	\$ 50	\$ 5,365	\$ -	\$ -	\$ 109,001

109年12月31日

	未逾期	逾期						合計
		1~30天	31~60天	61~90天	91~180天	181~365天	超過365天	
總帳面金額	\$ 100,514	\$ 7,967	\$ 1,200	\$ 744	\$ 5,927	\$ 88	\$ 23,840	\$ 140,280
備抵損失(存續期間 預期信用損失)	( 11)	( 84)	( 62)	( 148)	( 238)	( 87)	( 23,840)	( 24,470)
攤銷後成本	\$ 100,503	\$ 7,883	\$ 1,138	\$ 596	\$ 5,689	\$ 1	\$ -	\$ 115,810

109年3月31日

	未逾期	逾期						合計
		1~30天	31~60天	61~90天	91~180天	181~365天	超過365天	
總帳面金額	\$ 89,119	\$ 7,270	\$ 4,639	\$ 1,105	\$ 524	\$ -	\$ 24,066	\$ 126,723
備抵損失(存續期間 預期信用損失)	( 171)	( 700)	( 1,234)	( 577)	( 408)	-	( 24,066)	( 27,156)
攤銷後成本	\$ 88,948	\$ 6,570	\$ 3,405	\$ 528	\$ 116	\$ -	\$ -	\$ 99,567

應收帳款、其他應收款及催收帳款之備抵損失變動資訊如下：

110年1月1日至3月31日

	應收帳款	其他應收款	催收帳款
期初餘額	\$ 24,470	\$ 9,025	\$ 3,500
加：本期提列損失	1	-	-
減：本期實際沖銷	( 5,695)	-	-
匯率影響數	( 95)	-	-
期末餘額	\$ 18,681	\$ 9,025	\$ 3,500

109年1月1日至3月30日

	應收帳款	其他應收款	催收帳款
期初餘額	\$ 18,511	\$ 9,025	\$ 3,500
加：本期提列損失	( 1,674)	-	-
減：本期實際沖銷	( 1)	-	-
匯率影響數	( 85)	-	-
期末餘額	\$ 16,751	\$ 9,025	\$ 3,500

相較於期初餘額，民國110年3月31日之應收帳款總帳面金額減少12,598仟元，備抵損失分別淨減少5,789仟元。

(四)存 貨

項目	110年3月31日	109年12月31日	109年3月31日
製成品	\$ 14,513	\$ 12,288	\$ 13,637
在製品	13,462	10,573	12,579
原料	15,283	17,073	15,941
物料	1,680	1,449	1,278
在途存貨	513	-	-
合計	\$ 45,451	\$ 41,383	\$ 43,435

民國110年及109年1月1日至3月31日與存貨相關之銷貨成本分別為87,720仟元及82,526仟元。

民國110年及109年1月1日至3月31日之銷貨成本分別包括存貨跌價及呆滯(迴轉利益)損失分別為(2,670)仟元及642仟元。

(五)子 公 司

列入合併財務報告之子公司

本合併財務報告編製主體如下：

投資公司 名稱	子公司名稱	所在地	業務性質	本公司直接或間接所持股權百分比		
				110.03.31	109.12.31	109.03.31
本公司	琨詰應用材料 科技有限公 司(註1)	香港	各類包裝材料之製 造加工及買賣	100%	100%	100%
本公司	Westminster Management Limited.	西薩摩亞	進出口貿易	100%	100%	100%
琨詰應用材料 科技有限公 司	琨詰電子(昆 山)有限公司	大陸昆山	不動產租賃	100%	100%	100%
Westminster Management Limited.	東莞鴻錦應用 材料有限公 司	大陸東莞	從事生產和銷售有 色金屬複合材料、 耐高溫絕緣材料等	100%	100%	100%

註1:合併公司於民國108年5月9日董事會決議通過處分轉投資之琨詰應用材料科技有限公股權案，另於民國109年5月12日董事會決議本案暫緩，待近期不利因素平息後再擇期處分，未能符合高度很有可能於一年內出售，故未分類至待出售非流動資產。

## (六)不動產、廠房及設備

	自有土地	建築物	機器設備	運輸設備	辦公設備	租賃資產	租賃改良	其他設備	出租資產	合計
<b>成本</b>										
110年1月1日餘額	\$ 79,590	\$ 131,438	\$ 62,693	\$ 1,014	\$ 357	\$ 2,513	\$ 5,860	\$ 10,116	\$ 5,101	\$ 298,682
增 添	-	-	13	-	-	-	-	-	-	13
處 分	-	-	-	-	( 145)	-	-	-	-	( 145)
淨兌換差額	-	( 53)	( 156)	( 7)	( 2)	-	-	( 1)	( 39)	( 258)
重分類	-	2,367	-	-	-	-	-	-	-	2,367
110年3月31日餘額	\$ 79,590	\$ 133,752	\$ 62,550	\$ 1,007	\$ 210	\$ 2,513	\$ 5,860	\$ 10,115	\$ 5,062	\$ 300,659
<b>累計折舊及減損</b>										
110年1月1日餘額	\$ -	\$ 75,503	\$ 36,263	\$ 376	\$ 297	\$ 2,365	\$ 5,860	\$ 8,631	\$ 4,591	\$ 133,886
處 分	-	-	-	-	( 129)	-	-	-	-	( 129)
折舊費用	-	1,115	1,808	32	6	8	-	219	-	3,188
減損損失	-	-	-	-	( 6)	-	-	( 17)	-	( 23)
淨兌換差額	-	( 41)	( 126)	( 3)	( 1)	-	-	-	( 35)	( 206)
重分類	-	2,383	-	-	-	-	-	-	-	2,383
110年3月31日餘額	\$ -	\$ 78,960	\$ 37,945	\$ 405	\$ 167	\$ 2,373	\$ 5,860	\$ 8,833	\$ 4,556	\$ 139,099
109年12月31日淨額	\$ 79,590	\$ 55,935	\$ 26,430	\$ 638	\$ 60	\$ 148	\$ -	\$ 1,485	\$ 510	\$ 164,796
110年3月31日淨額	\$ 79,590	\$ 54,792	\$ 24,605	\$ 602	\$ 43	\$ 140	\$ -	\$ 1,282	\$ 506	\$ 161,560

	自有土地	建築物	機器設備	運輸設備	辦公設備	租賃資產	租賃改良	其他設備	出租資產	未完工程及 代驗設備	合計
<b>成本</b>											
109年1月1日餘額	\$ 79,590	\$ 127,083	\$ 70,323	\$ 920	\$ 454	\$ 2,513	\$ 5,860	\$ 10,336	\$ 2,408	\$ -	\$ 299,487
增 添	-	-	-	-	-	-	-	-	-	499	499
處 分	-	-	( 5,764)	-	-	-	-	( 15)	-	-	( 5,779)
淨兌換差額	-	( 1)	( 4)	-	-	-	-	( 1)	55	-	49
重分類	-	-	( 2,608)	-	( 16)	-	-	16	2,608	7,729	7,729
109年3月31日餘額	\$ 79,590	\$ 127,082	\$ 61,947	\$ 920	\$ 438	\$ 2,513	\$ 5,860	\$ 10,336	\$ 5,071	\$ 8,228	\$ 301,985
<b>累計折舊及減損</b>											
109年1月1日餘額	\$ -	\$ 70,709	\$ 36,959	\$ 250	\$ 336	\$ 2,252	\$ 5,014	\$ 8,620	\$ 2,038	\$ -	\$ 126,178
處 分	-	-	( 5,733)	-	-	-	-	-	-	-	( 5,733)
折舊費用	-	990	1,752	28	7	70	293	184	-	-	3,324
減損損失	-	-	-	-	-	-	-	-	-	-	-
淨兌換差額	-	( 1)	( 3)	-	-	-	-	( 2)	49	-	43
重分類	-	-	( 1,864)	-	8	-	( 8)	( 520)	2,384	-	-
109年3月31日餘額	\$ -	\$ 71,698	\$ 31,111	\$ 278	\$ 351	\$ 2,322	\$ 5,299	\$ 8,282	\$ 4,471	\$ -	\$ 123,812
108年12月31日淨額	\$ 79,590	\$ 56,374	\$ 33,364	\$ 670	\$ 118	\$ 261	\$ 846	\$ 1,716	\$ 370	\$ -	\$ 173,309
109年3月31日淨額	\$ 79,590	\$ 55,384	\$ 30,836	\$ 642	\$ 87	\$ 191	\$ 561	\$ 2,054	\$ 600	\$ 8,228	\$ 178,173

折舊費用係以直線基礎按下列耐用年數計提：

建築物	
廠房主建物	19至50年
工程系統	3至5年
機器設備	2至20年
運輸設備	5至10年
辦公設備	5年
租賃資產	8年
租賃改良	4至5年
其他設備	3至8年
出租資產	10年

合併公司設定質押作為借款擔保之不動產、廠房及設備金額，請參閱附註八。

(七)租賃協議

1. 使用權資產

	110年3月31日	109年12月31日	109年3月31日
使用權資產帳面金額			
土地（附註八）	\$ 13,646	\$ 13,863	\$ 14,126
建築物	16,563	17,586	11,958
運輸設備	1,525	817	151
	<u>\$ 31,734</u>	<u>\$ 32,266</u>	<u>\$ 26,235</u>

	110年1月1日 至3月31日	109年1月1日 至3月31日
使用權資產之增添	<u>\$ 992</u>	<u>\$ -</u>
使用權資產之折舊費用		
建築物	967	1,348
運輸設備	284	112
	<u>\$ 1,251</u>	<u>\$ 1,460</u>
使用權資產之攤銷費用		
土地	<u>\$ 114</u>	<u>\$ 112</u>

除以上所列項目外，合併公司之使用權資產民國110年及109年1月1日至3月31日並未發生重大轉租及減損情形。

## 2. 租賃負債

	110年3月31日	109年12月31日	109年3月31日
租賃負債帳面金額			
流動	\$ 4,720	\$ 3,986	\$ 2,407
非流動	\$ 13,486	\$ 14,480	\$ 9,894

租賃負債之折現率區間如下：

	110年3月31日	109年12月31日	109年3月31日
建築物	3.12%	3.12%	3.12%
運輸設備	0.78~3.12%	3.12%	3.12%

合併公司以預付方式承租位於中國大陸之土地使用權，租賃期間為 50 年。

合併公司承租若干建築物做為廠房使用，租賃期間為 2-13 年。於租賃期間終止時，合併公司對所租賃之建築物並無優惠承購權，並約定未經出租人同意，合併公司不得將租賃標的之全部或一部出借、轉租、頂讓或以其他變相方法由他人使用。

合併公司亦承租運輸設備作為公務車使用，租賃期間為 2-3 年。

使用權資產－土地質押之資訊，參閱附註八。

## 3. 其他租賃資訊

	110年1月1日 至3月31日	109年1月1日 至3月31日
低價值資產租賃費用	\$ 13	\$ 29
租賃之現金(流出)總額	\$( 1,209)	\$( 1,682)

合併公司選擇對符合短期租賃之房屋及符合低價值之辦公設備租賃適用認列之豁免，不對該等租賃認列相關使用權資產及租賃負債。

## 4. 租賃交易－出租人

- (1) 合併公司出租之標的資產包括土地及建物，租賃合約之期間通常介於 1 到 10 年，租賃合約是採個別協商並包含各種不同的條款及條件。
- (2) 於民國 110 年及 109 年 1 月 1 日至 3 月 31 日基於營業租賃合約分別認列 5,025 仟元及 3,194 仟元之租金收入，其中無屬變動租賃給付。



(八)投資性不動產

	<u>建</u> <u>築</u> <u>物</u>
<u>成 本</u>	
110年1月1日餘額	\$ 192,214
淨兌換差額	( 1,446)
110年3月31日餘額	<u>\$ 190,768</u>
<u>累計折舊</u>	
110年1月1日餘額	\$ 82,430
折舊費用	1,516
淨兌換差額	( 630)
110年3月31日餘額	<u>\$ 83,316</u>
109年12月31日淨額	<u>\$ 109,784</u>
110年3月31日淨額	<u>\$ 107,452</u>
<u>成 本</u>	
109年1月1日餘額	\$ 189,052
淨兌換差額	( 2,099)
109年3月31日餘額	<u>\$ 191,151</u>
<u>累計折舊</u>	
109年1月1日餘額	\$ 75,107
折舊費用	1,500
淨兌換差額	842
109年3月31日餘額	<u>\$ 77,449</u>
108年12月31日淨額	<u>\$ 113,945</u>
109年3月31日淨額	<u>\$ 113,702</u>

投資性不動產係以直線基礎按30年計提折舊。

合併公司投資性不動產座落於昆山市張浦鎮，於民國109年及108年12月31日之公允價值皆為151,187仟元。經合併公司管理階層評估，相較於民國109年及108年12月31日，民國110年及109年3月31日之公允價值並無重大變動。

合併公司之所有投資性不動產皆係自有權益。設定作為借款擔保之投資性不動產金額，請參閱附註八。

(九)其他資產

	110年3月31日	109年12月31日	109年3月31日
<u>流動</u>			
預付款項	\$ 7,844	\$ 6,283	\$ -
其他	2,242	2,048	1,727
	<u>\$ 10,086</u>	<u>\$ 8,331</u>	<u>\$ 1,727</u>
<u>非流動</u>			
預付設備款	\$ 17,436	\$ 17,244	\$ 16,416
減：減損損失	-	-	( 16)
	<u>17,436</u>	<u>17,244</u>	<u>16,400</u>
受限制銀行存款			
—備償戶	450	450	-
存出保證金	4,460	4,480	4,496
催收款項-淨額	-	-	-
未攤銷費用	1,531	-	-
	<u>\$ 23,877</u>	<u>\$ 22,174</u>	<u>\$ 20,896</u>

催收款項—淨額於資產負債表日之資訊如下：

	110年3月31日	109年12月31日	109年3月31日
催收款項	\$ 3,500	\$ 3,500	\$ 3,500
減：備抵損失 (附註六(三))	( 3,500)	( 3,500)	( 3,500)
	<u>\$ -</u>	<u>\$ -</u>	<u>\$ -</u>

(十)借 款

1. 短期借款

	110年3月31日	109年12月31日	109年3月31日
<u>擔保借款(附註八)</u>			
銀行借款	\$ 33,371	\$ 24,828	\$ 217,201
關係人借款(附註七)	24,500	68,000	72,700
	<u>\$ 57,871</u>	<u>\$ 92,828</u>	<u>\$ 289,901</u>

(1) 銀行週轉性借款係以合併公司之銀行存款擔保(參閱附註八)。民國110年3月31日暨民國109年12月31日及3月31日之利率分別為1.94%~3.5%、1.6%~3.55%及1.8%~8.00%。

(2) 關係人借款係由合併公司開立保證票據作為擔保。民國110年3月31日暨民國109年12月31日及3月31日年利率皆為2.616%。

2. 長期借款

	110年3月31日	109年12月31日	109年3月31日
<u>擔保借款(附註八)</u>			
銀行借款	\$ 264,002	\$ 269,000	\$ 14,724
減：列為一年內到期部分	( 21,998)	( 21,317)	( 11,808)
	<u>\$ 242,004</u>	<u>\$ 247,683</u>	<u>\$ 2,916</u>

- (1) 銀行長期借款係以合併公司土地、廠房及機器設備抵押擔保（參閱附註八），借款到期日分別為民國 112 年 6 月 4 日、11 月 4 日及 12 月 9 日，截至民國 110 年 3 月 31 日暨民國 109 年 12 月 31 日及 3 月 31 日止，有效年利率分別為 1.95%、2.5%及 3.00%。
- (2) 合併公司向土地銀行之貸款案係經濟部紓困方案-振興資金貸款，利息補貼利率上限為 0.845%，補貼期限最長一年，利息補貼限制最高為 22 萬元。截至民國 110 年 3 月 31 日止，合併公司各項長、短期借款未動用之額度為 17,102 仟元。

(十一)其他負債

	110年3月31日	109年12月31日	109年3月31日
<u>流 動</u>			
其他應付款			
應付薪資及獎金	\$ 4,407	\$ 4,630	\$ 5,467
應付設備款	-	1,819	3,875
應付稅捐	665	396	175
其 他	20,927	21,766	16,419
	\$ 25,999	\$ 28,611	\$ 25,936
其他負債			
暫收款	\$ 15,088	\$ 15,280	\$ 11,907
合約負債	4,581	692	7,775
其 他	195	4,517	179
	\$ 19,864	\$ 20,489	\$ 19,861
<u>非 流 動</u>			
其他負債			
存入保證金	\$ 4,015	\$ 3,613	\$ 2,767

(十二)退休金

確定提撥計劃

合併公司中之本公司依據「勞工退休金條例」，訂有確定提撥之退休辦法，適用於本國籍之員工。本公司就員工選擇適用「勞工退休金條例」所定之勞工退休金制度部分，每月按不低於薪資之 6%提繳勞工退休金至勞保局員工個人帳戶，員工退休金之支付依員工個人之退休金專戶及累積收益之金額採月退休金或一次退休金方式領取。民國 110 年及 109 年 1 月 1 日至 3 月 31 日認列之退休金成本分別為 517 仟元及 505 仟元，業已提撥至勞工保險局。

合併公司於中國子公司之員工，係屬中國政府營運之退休福利計劃成員。該子公司須提撥薪資成本之特定比例至退休福利計劃，以提供該計劃資金。合併公司對此政府營運之退休福利計劃之義務僅為提撥特定金額。

### (十三) 權益

#### 1. 股本

##### 普通股

	110年3月31日	109年12月31日	109年3月31日
額定股數(仟股)	150,000	150,000	150,000
額定股本	\$ 1,500,000	\$ 1,500,000	\$ 1,500,000
已發行且已收足股款 之股數(仟股)	36,038	36,038	36,038
已發行股本	\$ 360,380	\$ 360,380	\$ 360,380

已發行之普通股每股面額為 10 元，每股享有一表決權及收取股利之權利。

#### 2. 保留盈餘及股利政策

依本公司章程之盈餘分派政策規定，年度決算如有盈餘，依法繳納稅捐，彌補累積虧損後，再提 10% 為法定盈餘公積，其餘再依法令規定提列或迴轉特別盈餘公積；如尚有餘額，併同累積未分配盈餘，由董事會擬具盈餘分配議案，提請股東會決議分派股東股息紅利。本公司章程規定之員工及董監事酬勞分派政策，參閱附註十五之(六)員工酬勞及董監事酬勞。

合併公司之股利分派，係配合當年度之盈餘狀況，以股利平衡及穩定為原則，為因應日趨競爭激烈之環境，需以資本支出以提昇競爭實力及健全財務規畫以促進永續發展，故以發放股票股利為主。擬訂盈餘分配案時，分配之數額以不低於當年度稅後盈餘 50% 為原則，其中現金股利以不超過股票股利及現金股利合計數 50% 為限。

法定盈餘公積應提撥至其餘額達公司實收股本總額時為止。法定盈餘公積得用以彌補虧損。公司無虧損時，法定盈餘公積超過實收股本總額 25% 之部分除得撥充股本外，尚得以現金分配。

本公司於民國 110 年 3 月 24 日董事會及民國 109 年 6 月 17 日股東常會分別擬議及決議通過民國 109 及 108 年度虧損撥補案。

### 3. 其他權益項目

#### 國外營運機構財務報表換算之兌換差額

	110年1月1日 至3月31日	109年1月1日 至3月31日
期初餘額	\$( 5,616)	\$( 7,712)
換算國外營運機構淨資產所產生之兌換 差額	( 1,182)	1,731
換算國外營運機構淨資產所產生之相關 所得稅	236	( 346)
期末餘額	<u>\$( 6,562)</u>	<u>\$( 6,327)</u>

### (十四)營業收入

#### 營業收入之細分

	110年1月1日至3月31日			
	部門一	部門二	部門三	合 計
收入總額	\$ 64,220	\$ 36,313	\$ 5,025	\$ 105,558
銷貨退回及折讓	( 457)	-	-	( 457)
合 計	<u>\$ 63,763</u>	<u>\$ 36,313</u>	<u>\$ 5,025</u>	<u>\$ 105,101</u>

	109年1月1日至3月31日			
	部門一	部門二	部門三	合 計
收入總額	\$ 60,887	\$ 28,787	\$ 3,194	\$ 92,868
銷貨退回及折讓	( 409)	-	-	( 409)
合 計	<u>\$ 60,478</u>	<u>\$ 28,787</u>	<u>\$ 3,194</u>	<u>\$ 92,459</u>

### (十五)繼續營業單位淨損

繼續營業單位淨損係包含以下項目：

#### 1. 其他收入

	110年1月1日 至3月31日	109年1月1日 至3月31日
營業租賃租金收入	\$( 18)	\$( 18)
利息收入	( 27)	( 7)
其 他	( 691)	( 5,505)
	<u>\$( 736)</u>	<u>\$( 5,530)</u>

## 2. 其他利益及損失

	110年1月1日 至3月31日	109年1月1日 至3月31日
處分不動產、廠房及設備損失(利益)	\$ 16	\$ 46
淨外幣兌換(利益)損失	( 2,393)	1,308
不動產、廠房及設備減損(迴轉利益)損失	( 23)	-
其他	353	2,378
	<u>\$ ( 2,047)</u>	<u>\$ 3,732</u>

## 3. 財務成本

	110年1月1日 至3月31日	109年1月1日 至3月31日
銀行借款利息	\$ 1,853	\$ 1,872
其他利息費用	262	-
租賃負債之利息	98	104
	<u>\$ 2,213</u>	<u>\$ 1,976</u>

## 4. 折舊及攤銷

	110年1月1日 至3月31日	109年1月1日 至3月31日
折舊費用依功能別彙總		
營業成本	\$ 4,881	\$ 5,169
營業費用	1,074	1,115
	<u>\$ 5,955</u>	<u>\$ 6,284</u>

### 攤銷費用依功能別彙總

營業費用	<u>\$ 114</u>	<u>\$ 112</u>
------	---------------	---------------

## 5. 員工福利費用

	110年1月1日 至3月31日	109年1月1日 至3月31日
短期員工福利	\$ 15,538	\$ 14,458
退職後福利		
確定提撥計畫	517	505
其他員工福利	745	1,068
	<u>\$ 16,800</u>	<u>\$ 16,031</u>
依功能別彙總		
營業成本	\$ 9,915	\$ 9,117
營業費用	6,885	6,914
	<u>\$ 16,800</u>	<u>\$ 16,031</u>

## 6. 員工酬勞及董監事酬勞

本公司係以當年度扣除分派員工及董監事酬勞前之稅前利益分別以 2%~10%及不高於 2%提撥員工酬勞及董監事酬勞。本公司民國 110 年及 109 年 1 月 1 日至 3 月 31 日為待彌補虧損，因是未估列應付員工酬勞及董監事酬勞。

年度合併財務報告通過發布日後若金額仍有變動，則依會計估計變動處理，於次一年度調整入帳。

有關本公司民國 110 年及 109 年董事會決議之員工酬勞及董監事酬勞資訊，請至台灣證券交易所「公開資訊觀測站」查詢。

### (十六)繼續營業單位所得稅

#### 1. 認列於損益之所得稅

所得稅費用之主要組成項目如下：

	110年1月1日 至3月31日	109年1月1日 至3月31日
<u>當期所得稅</u>		
本期產生者	\$ 178	\$ 343

#### 2. 認列於其他綜合損益之所得稅(利益)費用

	110年1月1日 至3月31日	109年1月1日 至3月31日
<u>遞延所得稅</u>		
本期產生者		
國外營運機構換算	\$( 236)	\$ 346

#### 3. 所得稅核定情形

本公司之營利事業所得稅申報截至民國 107 年度之申報案件業經稅捐稽徵機關核定。

### (十七)每股淨損益

	單位：每股元	
	110年1月1日 至3月31日	109年1月1日 至3月31日
基本每股淨利(損)	\$ 0.02	\$( 0.64)

用以計算每股淨損益之淨損益及普通股加權平均股數如下：

本期淨損益

	110年1月1日 至3月31日	109年1月1日 至3月31日
用以計算基本每股淨損之淨(損)益	\$ 880	\$ (23,037)

股 數

	110年1月1日 至3月31日	109年1月1日 至3月31日
用以計算基本每股淨損益之普通股加權平均股數	36,038	36,038

單位：仟股

(十八)來自籌資活動之負債之變動

	短期借款	長期借款	租賃負債
110年1月1日	\$ 92,828	\$ 269,000	\$ 18,466
籌資現金流量之變動	(34,975)	(4,998)	(1,196)
其他非現金之變動	-	-	992
匯率變動之影響	18	-	(56)
110年3月31日	\$ 57,871	\$ 264,002	\$ 18,206
	短期借款	長期借款	租賃負債
109年1月1日	\$ 289,684	\$ 20,141	\$ 13,751
籌資現金流量之變動	217	(5,417)	(1,653)
其 他	-	-	(203)
109年3月31日	\$ 289,901	\$ 14,724	\$ 12,301

(十九)資本風險管理

合併公司進行資本管理以確保集團內各企業能夠於繼續經營之前提下，藉由將債務及權益餘額最適化，以使股東報酬極大化。

合併公司資本結構係由合併公司之淨債務（即借款減除現金）及權益（即股本、待彌補虧損及其他權益項目）組成。

合併公司不須遵守其他外部資本規定。

合併公司主要管理階層定期檢視集團資本結構，其檢視內容包括考量各類資本之成本及相關風險。合併公司依據主要管理階層之建議，將藉由支付股利、發行新股、買回股份及發行新債或償付舊債等方式平衡其整體資本結構。



## (二十) 金融工具

### 1. 公允價值之資訊－非按公允價值衡量之金融工具

合併公司管理階層認為非按公允價值衡量之金融資產及金融負債之帳面金額趨近其公允價值或其公允價值無法可靠衡量。

### 2. 公允價值之資訊－以重複性基礎按公允價值衡量之金融工具

合併公司於民國 110 年 3 月 31 日暨民國 109 年 12 月 31 日及 3 月 31 日無按公允價值衡量之金融資產及金融負債。

### 3. 金融工具之種類

	110年3月31日	109年12月31日	109年3月31日
<u>金融資產</u>			
按攤銷後成本衡量之			
金融資產(註1)	\$ 188,341	\$ 242,811	\$ 168,408
<u>金融負債</u>			
按攤銷後成本衡量			
(註2)	438,388	482,780	400,722

註1: 餘額係包含現金、按攤銷後成本衡量之金融資產－流動、應收票據(含關係人)、應收帳款、其他應收款及存出保證金(帳列其他非流動資產)等按攤銷後成本衡量之金融資產。

註2: 餘額係包含短期借款、應付票據、應付帳款、其他應付款、租賃負債(流動及非流動)、長期借款(含1年內到期之部分)及存入保證金(帳列其他非流動負債)等按攤銷後成本衡量之金融負債。

### 4. 財務風險管理目的與政策

合併公司主要金融工具包括現金、按攤銷後成本衡量之金融資產、應收帳款、應付帳款及借款。合併公司之財務管理部門係為各業務單位提供服務，統籌協調進入國內與國際金融市場操作，藉由依照風險程度與廣度分析暴險之內部風險報告監督及管理合併公司營運有關之財務風險。該等風險包括市場風險(包含匯率風險、價格風險及利率風險)、信用風險及流動性風險。

#### (1) 市場風險

合併公司之營運活動使合併公司承擔之主要財務風險為外幣匯率變動風險(參閱下述A)以及利率變動風險(參閱下述B)。

##### A. 匯率風險

合併公司於資產負債表日非功能性貨幣計價之貨幣性資產與貨幣性負債帳面金額，參閱附註十二。

### 敏感度分析

合併公司主要受到美金及港幣匯率波動之影響。

有關外幣匯率風險之敏感性分析，主要係針對報導期間結束日之外幣貨幣性項目，因匯率變動產生之不利影響計算。當外幣對新台幣變動達1%，合併公司於民國110年及109年1月1日至3月31日之淨損將分別減少150仟元及增加277仟元。

### B. 價格風險

合併公司暴露於價格風險的權益工具，係所持有帳列於透過損益按公允價值衡量之金融資產。為管理權益工具投資之價格風險，合併公司將其投資組合分散，其分散之方式係根據合併公司設定之限額進行。

### C. 利率風險

合併公司之利率風險主要係來自固定利率及浮動利率之借款。利率波動將會影響未來之現金流量，但不會影響公允價值。

### 敏感度分析

假設報導期間結束日之浮動利率借款於整個報導期間持有，當利率上升1%，且其他條件固定不變的情況下，合併公司浮動利率借款之利息費用稅後淨額於民國110年及109年1月1日至3月31日將分別增加2,575仟元及2,342仟元。

### (2) 信用風險

合併公司採行之政策係僅與信譽卓著之對象進行交易，並於必要情形下取得足額之擔保以減輕因拖欠所產生財務損失之風險，且持續監督信用暴險以及交易對方之信用評等。

為減輕信用風險，合併公司指派專人負責授信額度之決定、授信核准及其他監控程序以確保逾期應收款項之回收已採取適當行動。此外，於資產負債表日會逐一複核應收款項之可回收金額以確保無法回收之應收款項已提列適當減損損失。據此，管理階層認為信用風險已顯著減少。

### (3) 流動性風險

合併公司係透過管理及維持足夠部位之現金以支應營運並減輕現金流量波動之影響。合併公司之營運資金足以支應，故未有因無法籌措資金以履行合約義務之流動性風險。

銀行借款對合併公司而言係為一項重要流動性來源。截至民國110年3月31日暨民國109年12月31日及3月31日止，合併公司未動用之短期銀行融資額度分別為17,102仟元、24,952仟元及34,123仟元。

非衍生金融負債之流動性及利率風險表

非衍生金融負債剩餘合約到期分析係依合併公司最早可能被要求還款之日期，按金融負債未折現現金流量（包含本金及估計利息）編製。因此，合併公司可被要求立即還款之銀行借款，係列於下表最早之期間內，不考慮銀行立即執行該權利之機率；其他非衍生金融負債到期分析係依照約定之還款日編製。

以浮動利率支付之利息現金流量，其未折現之利息金額係依據資產負債表日殖利率曲線推導而得。

110年3月31日

	1~6個月	6個月~1年	1~5年	5年以上
非衍生金融負債				
無附息負債	\$ 93,629	\$ -	\$ -	\$ -
租賃負債	2,341	2,379	7,607	5,879
固定利率工具	24,500	-	-	-
浮動利率工具	44,028	11,341	242,004	-
	<u>\$ 164,498</u>	<u>\$ 13,720</u>	<u>\$ 249,611</u>	<u>\$ 5,879</u>

109年12月31日

	1~6個月	6個月~1年	1~5年	5年以上
非衍生金融負債				
無附息負債	\$ 98,476	\$ -	\$ -	\$ -
租賃負債	1,987	1,999	9,628	4,852
固定利率工具	49,500	-	-	-
浮動利率工具	44,090	20,555	247,683	-
	<u>\$ 194,053</u>	<u>\$ 22,554</u>	<u>\$ 257,311</u>	<u>\$ 4,852</u>

109年3月31日

	1~6個月	6個月~1年	1~5年	5年以上
非衍生金融負債				
無附息負債	\$ 80,835	\$ -	\$ -	\$ -
租賃負債	1,451	956	3,163	\$ 6,731
固定利率工具	72,700	-	-	-
浮動利率工具	221,090	7,919	2,916	-
	<u>\$ 376,076</u>	<u>\$ 8,875</u>	<u>\$ 6,079</u>	<u>\$ 6,731</u>

## 七、關係人交易

本公司及子公司（係本公司之關係人）間之交易、帳戶餘額、收益及費損於合併時全數予以銷除，故未揭露於本附註。除已於其他附註揭露外，合併公司與其他關係人間之交易如下。

### (一)關係人名稱及其關係

關係人名稱	與合併公司之關係
穩穩全球整合行銷股份有限公司（穩穩全球）	實質關係人
國瑞營造股份有限公司（國瑞營造）	實質關係人
國瑞開發建設有限公司（國瑞開發）	實質關係人
誠瀚知識移動服務股份有限公司（誠瀚知識）	實質關係人
環球教育訓練有限公司（環球教育）	實質關係人

### (二)向關係人借款

關係人類別/名稱	110年3月31日	109年12月31日	109年3月31日
<u>關係人借款</u>			
實質關係人			
國瑞營造	\$ 24,500	\$ 49,500	\$ 65,500
誠瀚知識	-	18,500	7,200
	<u>\$ 24,500</u>	<u>\$ 68,000</u>	<u>\$ 72,700</u>

關係人類別/名稱	110年1月1日 至3月31日	109年1月1日 至3月31日
<u>利息費用</u>		
實質關係人		
國瑞營造	\$ 191	\$ 529
國瑞開發	-	300
誠瀚知識	12	-
	<u>\$ 203</u>	<u>\$ 829</u>

### (三)承租協議

關係人類別/名稱	110年3月31日	109年12月31日	109年3月31日
<u>租賃負債—流動</u>			
實質關係人			
穩穩全球	\$ 752	\$ 895	\$ 729
<u>租賃負債—非流動</u>			
實質關係人			
穩穩全球	\$ 9,131	\$ 9,321	\$ 9,883

關係人類別/名稱	110年1月1日 至3月31日	109年1月1日 至3月31日
<u>利息費用</u>		
實質關係人		
穩穩全球	\$ 78	\$ 84

(四)其他關係人交易

關係人類別/名稱	110年3月31日	109年12月31日	109年3月31日
<u>存出保證金</u>			
實質關係人			
穩穩全球	\$ 1,200	\$ 1,200	\$ 1,200

其他應收款

  實質關係人

    國瑞開發

\$ -      \$ -      \$ 5,000

應收票據-關係人

  實質關係人

    國瑞開發

\$ -      \$ 4,700      \$ -

合併公司之實質關係人國瑞開發建設股份有限公司原承諾於民國 109 年 6 月 30 日、7 月 31 日及 8 月 31 日分三期付款之其他應收票據 4,800 仟元，截至民國 109 年 7 月 7 日仍未收到第一期 1,600 仟元本金及利息，惟國瑞開發建設股份有限公司已提供足額擔保品。合併公司已委託律師於民國 109 年 7 月 27 日寄出聲請裁定本票強制執行狀給台中地院，臺灣台中地方法院於民國 109 年 8 月 3 日以 109 年度司票字第 4535 號裁定駁回。

上述裁定本票強制執行之聲請，已於民國 109 年 10 月 12 日獲台中地院裁定准予強制執行，含本金 4,700 仟元及自民國 109 年 8 月 11 日起至清償日止按年利率百分之六計算之利息，合併公司並於民國 109 年 8 月 11 日及 9 月 30 日收款本金 100 仟元及利息 35 仟元。

上述國瑞開發建設股份有限公司剩餘之欠款本息業已於民國 110 年 3 月 24 日全數清償完畢。

關係人類別/名稱	110年1月1日 至3月31日	109年1月1日 至3月31日
<u>營業費用－租金支出</u>		
實質關係人		
穩穩全球	\$ 1	\$ 1

租金係依交易對象報價決定，付款條件係每月支付。

關係人類別/名稱	110年1月1日 至3月31日	109年1月1日 至3月31日
<u>營業費用－勞務費</u>		
實質關係人		
誠瀚知識	\$ 90	\$ 90
環球教育	635	692
	\$ 725	\$ 782

利息收入（押金設算息）

實質關係人		
穩穩全球	\$ 1	\$ 1

利息收入（應收票據利息）

實質關係人		
國瑞開發	\$ 21	\$ -

(五)對主要管理階層之獎酬

對董事及其他主要管理階層之薪酬總額如下：

	110年1月1日 至3月31日	109年1月1日 至3月31日
短期員工福利	\$ 1,884	\$ 970
退職後福利	100	43
	\$ 1,984	\$ 1,013

董事及其他主要管理階層之薪酬係由薪酬委員會依照個人績效及市場趨勢決定。

## 八、質抵押資產

下列資產業已質抵押作為長、短期銀行借款及開立信用狀之擔保品：

	110年3月31日	109年12月31日	109年3月31日
質押銀行存款（帳列按攤銷後成本衡量之金融資產－流動）	\$ 11,889	\$ 9,868	\$ 14,806
土地	79,590	79,590	79,590
建築物－淨額	51,178	52,437	47,049
機器設備－淨額（帳列不動產、廠房及設備）	19,958	21,763	-
機器設備－淨額（帳列其他非流動資產項下預付設備款）	7,390	7,390	-
投資性不動產－淨額	107,452	109,784	113,702
使用權資產－土地	13,646	13,864	14,126
受限制銀行存款（帳列其他非流動資產）	450	450	-
合計	\$ 291,553	\$ 295,146	\$ 269,273

合併公司與京城商業銀行股份有限公司簽訂不動產信託契約書，並委託京城商業銀行股份有限公司於信託關係存續期間將上述抵質押之土地及建築物因信託財產之管理、處分、毀損、滅失或其他事由取得各項財產權，包括但不限於處分價金、保險理賠金及求償權等，合併公司於民國 109 年 10 月 22 日業以一次辦理信託登記移轉予京城商業銀行股份有限公司。

## 九、重大或有負債及未認列之合約承諾

合併公司於資產負債表日之重大承諾事項及或有事項如下：

### (一) 已開立未使用之信用狀餘額

	110年3月31日	109年12月31日	109年3月31日
新台幣	\$ 246	\$ 1,839	\$ 6,039
美金	\$ -	\$ -	\$ 23

(二) 合併公司已簽訂之採購設備及無塵室、管線增設等工程合約價款共 52,388 仟元，截至民國 109 年 9 月 30 日已依合約約定支付 45,638 仟元，剩餘 6,750 仟元預計於生產設備安裝試車完成後始能接續施工，並依合約約定完工後支付剩餘價款。因設備之瑕疵致多次測試皆未達合併公司之生產標準，與預定效用不符，合併公司已於 105 年 5 月 4 日向台北地方法院提出民事訴訟，於民國 107 年 12 月 11 日經判決一審敗訴，經合併公司全額上訴後，台灣高等法院於民國 109 年 2 月 11 日以民國 108 年度重上字第 93 號判決駁回上訴，目前已於民國 109 年 3 月 9 日上訴最高法院。

十、重大之災害損失：無。

十一、重大之期後事項：無。

十二、其他：

具重大影響之外幣金融資產及負債資訊：

以下資訊係按合併公司各個體功能性貨幣以外之外幣彙總表達，所揭露之匯率係指該等外幣換算至功能性貨幣之匯率。具重大影響之外幣金融資產及負債資訊如下：

110年3月31日

	外幣	匯率	帳面金額
<u>金融資產</u>			
<u>貨幣性項目</u>			
美金	\$ 1,568	28.5350 (美金：台幣)	\$ 45,318
美金	314	6.5688 (美金：人民幣)	2,145
港幣	11	3.6700 (港幣：台幣)	42
港幣	64	0.8448 (港幣：人民幣)	75
人民幣	500	4.3440 (人民幣：台幣)	2,188
			<u>\$ 49,768</u>
<u>金融負債</u>			
<u>貨幣性項目</u>			
美金	\$ 541	28.5350 (美金：台幣)	\$ 15,429
美金	822	6.5688 (美金：人民幣)	5,364
人民幣	611	4.3440 (人民幣：台幣)	2,839
			<u>\$ 23,632</u>

109年12月31日

	外幣	匯率	帳面金額
<u>金融資產</u>			
<u>貨幣性項目</u>			
美金	1,490	28.8400 (美金：台幣)	45,371
美金	361	6.5067 (美金：人民幣)	9,000
港幣	812	3.6730 (港幣：台幣)	2,982
港幣	64	4.3770 (人民幣：台幣)	235
			<u>\$ 57,588</u>
<u>金融負債</u>			
<u>貨幣性項目</u>			
美金	508	28.8400 (美金：台幣)	11,476
美金	941	6.5067 (美金：人民幣)	26,800
人民幣	661	4.3770 (人民幣：台幣)	2,893
港幣	2,485	0.8392 (港幣：人民幣)	9,127
			<u>\$ 50,296</u>



109年3月31日

	外幣	匯率	帳面金額
<u>金融資產</u>			
<u>貨幣性項目</u>			
美金	1,550	30.7090 (美金：台幣)	47,599
美金	459	6.4360 (美金：人民幣)	12,702
港幣	830	3.9270 (港幣：台幣)	3,259
港幣	2,080	0.8710 (港幣：人民幣)	7,782
人民幣	500	4.2300 (人民幣：台幣)	2,141
			\$ 73,483
<u>金融負債</u>			
<u>貨幣性項目</u>			
美金	731	30.0400 (美金：台幣)	22,226
美金	803	6.9980 (美金：人民幣)	24,145
人民幣	8	4.3750 (人民幣：台幣)	35
			\$ 46,406

合併公司於民國110年及109年1月1日至3月31日外幣兌換損益(已實現及未實現)分別為利益2,393仟元及損失1,308仟元，由於外幣交易及集團個體之功能性貨幣種類繁多，故無法按各重大影響之外幣別揭露兌換損益。

### 十三、附註揭露事項：

(一)重大交易事項及(二)轉投資事業相關資訊：

1. 資金貸與他人：附表一。
2. 為他人背書保證：無。
3. 期末持有有價證券情形(不包含投資子公司部分)：無。
4. 累積買進或賣出同一有價證券之金額達新台幣3億元或實收資本額20%以上：無。
5. 取得不動產之金額達新台幣3億元或實收資本額20%以上：無。
6. 處分不動產之金額達新台幣3億元或實收資本額20%以上：無。
7. 與關係人進、銷貨之金額達新台幣1億元或實收資本額20%以上：無。
8. 應收關係人款項達新台幣1億元或實收資本額20%以上：無。
9. 從事衍生工具交易：無。
10. 其他：母子公司間及各子公司間之業務關係及重要交易往來情形及金額：附表四。
11. 被投資公司資訊：附表二。

(三)大陸投資資訊：

1. 大陸被投資公司名稱、主要營業項目、實收資本額、投資方式、資金匯出入情形、持股比例、投資損益、期末投資帳面金額、已匯回投資損益及赴大陸地區投資限額：附表三。
2. 與大陸被投資公司直接或間接經由第三地區所發生下列之重大交易事項，及其價格、付款條件、未實現損益：
  - (1) 進貨金額及百分比與相關應付款項之期末餘額及百分比：無。
  - (2) 銷貨金額及百分比與相關應收款項之期末餘額及百分比：無。
  - (3) 財產交易金額及其所產生之損益數額：無。
  - (4) 票據背書保證或提供擔保品之期末餘額及其目的：無。
  - (5) 資金融通之最高餘額、期末餘額、利率區間及當期利息總額：附表一。
  - (6) 其他對當期損益或財務狀況有重大影響之交易事項，如勞務之提供或收受等：無。

(四)主要股東資訊：

股權比例達5%以上之股東名稱、持股數額及比例：附表五。

十四、部門資訊：

提供給主要營運決策者用以分配資源及評量部門績效之資訊，著重於每一交付或提供之產品或勞務之種類。合併公司之應報導部門如下：

(一)部門收入與營運結果：

	部門收入		營運結果	
	110年1月1日 至3月31日	109年1月1日 至3月31日	110年1月1日 至3月31日	109年1月1日 至3月31日
部門一	\$ 63,763	\$ 60,478	\$( 3,678)	\$( 10,051)
部門二	36,313	28,787	2,047	461
部門三	5,025	3,194	2,119	( 12,926)
繼續營業單位總額	<u>\$ 105,101</u>	<u>\$ 92,459</u>	488	( 22,516)
營業租賃租金收入			18	18
利息收入			27	7
處分不動產、廠房及 設備利益(損失)			( 16)	( 46)
不動產、廠房及設備 減損迴轉利益(損 失)			23	-
外幣兌換淨利益(損 失)			2,393	( 1,308)
財務成本			( 2,213)	( 1,976)
其他			338	3,127
稅前淨利(損)			<u>\$ 1,058</u>	<u>\$( 22,694)</u>

以上報導之部門收入係與外部客戶交易所產生。

部門利益係指各個部門所賺取之利潤，不包含營業租賃租金收入、利息收入、處分不動產、廠房及設備損益、處分投資損失、外幣兌換淨損益、財務成本以及所得稅費用。此衡量金額係提供予主要營運決策者，用以分配資源予部門及評量其績效。

(二)部門總資產與負債

部 門 資 產	110年3月31日	109年12月31日	109年3月31日
部門一資產	\$ 528,203	\$ 559,933	\$ 516,733
部門二資產	119,597	119,524	100,745
部門三資產	175,051	174,840	170,095
沖銷合計	( 247,514)	( 233,640)	( 231,116)
合併總資產	\$ 575,337	\$ 620,657	\$ 556,457

部 門 負 債	110年3月31日	109年12月31日	109年3月31日
部門一負債	\$ 414,323	\$ 445,987	\$ 358,596
部門二負債	131,871	132,335	107,775
部門三負債	6,128	7,052	12,220
沖銷合計	( 90,865)	( 78,663)	( 80,272)
合併總負債	\$ 461,457	\$ 506,711	\$ 398,319

勝昱科技股份有限公司及子公司

資金貸與他人

民國 110 年 1 月 1 日至 3 月 31 日

附表一

單位：除另予註明者外，  
為新台幣仟元

編號 (註 1)	貸出資金 之公司	貸與對象 (註 2)	往來項目	是否為 關係人	本期最高餘額	期末餘額	實際動支金額	利率 區間	資金貸與性質	業務往來 金額	有短期融通 資金必要之 原因	提列備抵 呆帳金額	擔保品		對個別對象資 金貸與限額 (註 2)	資金貸與 總限額 (註 3)
													名稱	價值		
1	琨詰電子(昆 山)有限公 司	東莞鴻錦應 用材料有 限公司	應收關係 人款項	是	\$ 29,373 (RMB 6,700)	\$ 29,105 (RMB 6,700)	\$ 29,105 (RMB 6,700)	4.35%	短期融通資金	\$ -	營運週轉	\$ -	-	-	\$ 33,752	\$ 67,505

註 1：本公司填 0；子公司依公司別由阿拉伯數字 1 開始依序編號。

註 2：對單一企業之資金貸與總額不得超過貸與公司淨值之 20%。

註 3：累積資金貸與他人總額不得超過貸與公司淨值之 40%。

勝昱科技股份有限公司及子公司

被投資公司相關資訊

民國 110 年 1 月 1 日至 3 月 31 日

附表二

單位：除另予註明者外，  
為新台幣仟元

投資公司名稱	被投資公司名稱	所在地區	主要營業項目	原始投資金額		期末持有			被投資公司 本期(損)益	本期認列之 投資(損)益 (註 1)	備註
				本期期末	上期期末	股數	比率(%)	帳面金額			
勝昱科技股份有 限公司	琨詰應用材料科 技有限公司	香 港	各類包裝材料之製造 加工及買賣	\$ 27,654	\$ 27,654	12,510,000	100	\$ 168,923	\$ 2,413	\$ 2,413	註 1
	Westminster Management Limited.	西薩摩亞	進出口貿易	10,149	10,149	10,000	100	( 12,274)	( 440)	( 440)	註 1
琨詰應用材料科 技有限公司	琨詰電子(昆山) 有限公司	大陸昆山	不動產租賃	128,801	128,801	-	100	168,923	2,413	2,413	註 1
Westminster Management Limited.	東莞鴻錦應用材 料有限公司	大陸東莞	從事生產和銷售有色 金屬複合材料、耐高 溫絕緣材料等	63,079	63,079	-	100	( 12,218)	( 441)	( 441)	註 1

註 1：係依被投資公司 110 年 3 月 31 日經會計師核閱之財務報表按持股比例計算，並消除母子公司間未實現銷貨毛利之淨額。

勝昱科技股份有限公司及子公司

大陸投資資訊

民國 110 年 1 月 1 日至 3 月 31 日

附表三

單位：除另予註明者外，  
為新台幣仟元

大陸被投資公司名稱	主要營業項目	實收資本額	投資方式	本期期初自台灣匯出累積投資金額	本期匯出或收回投資金額		本期期末自台灣匯出累積投資金額	被投資公司本期(損)益	本公司直接或間接投資之持股比例	本期認列投資(損)益(註3)	期末投資帳面價值(註3)	截至本期止已匯回投資收益
					匯出	收回						
琨詰電子(昆山)有限公司	不動產租賃	\$ 165,083 (註1)	透過第三地區匯款設立	\$ 162,072 (註1)	\$ -	\$ -	\$ 162,072 (註1)	\$ 2,413	100%	\$ 2,413	\$ 168,923	\$ 36,282 (註6)
東莞鴻錦應用材料有限公司	從事生產和銷售有色金屬複合材料、耐高溫絕緣材料等	63,079 (註2)	透過第三地區匯款設立	35,695 (註2)	-	-	35,695 (註2)	( 441)	100%	( 441)	( 12,218)	-

本期期末累計自台灣匯出赴大陸地區投資金額	經濟部投審會核准投資金額	依經濟部投審會規定赴大陸地區投資限額
\$ 164,362 (註5) (US\$ 5,760 仟元)	\$ 195,465 (註5) (US\$ 6,850 仟元)	\$ 80,000 (註4)

註 1：截至 110 年 3 月 31 日止，琨詰電子(昆山)有限公司實收資本額為美金 5,000 仟元，係依每筆投資當時之匯率換算。

註 2：東莞鴻錦應用材料有限公司期初實收資本額為美金 1,050 仟元，係由台灣匯出之投資額，另 98 年 3 月本公司之轉投資公司一琨詰應用材料科技有限公司(香港)以自有資金美金 800 仟元增資東莞鴻錦應用材料有限公司，故期末實收資本額為美金 1,850 仟元，換算之台幣金額係依每筆投資當時之匯率換算。

註 3：係依據被投資公司 110 年 3 月 31 日經會計師核閱之財務報表計算。

註 4：投資限額為淨值之 60%或新台幣 8 千萬較高者。

註 5：係以財務報告日之匯率美金：新台幣=1：28.535 予以換算。

註 6：琨詰電子(昆山)有限公司分別於 98 年 9 月、11 月及 99 年 1 月進行盈餘分配，透過琨詰應用材料科技有限公司分別於 98 及 99 年度匯出股利人民幣 5,000 仟元(折合新台幣 23,731 仟元)及 2,684 仟元(折合新台幣 12,551 仟元)。

註 7：上述交易之相關科目金額，已於編製合併報表時予以沖銷。

勝昱科技股份有限公司及子公司  
母子公司間業務關係及重要交易往來情形  
民國 110 年 1 月 1 日至 3 月 31 日

附表四

單位：除另予註明者外，  
為新台幣仟元

編號 (註 1)	交易人名稱	交易往來對象	與交易人之關係 (註 2)	交易往來情形			
				科目	金額	交易條件	佔合併總營收或 總資產之比率 (註 3)
0	勝昱科技股份有限公司	東莞鴻錦應用材料有限公司	1	銷貨收入	\$ 2,500	與一般客戶交易條件相當。	2.38%
		東莞鴻錦應用材料有限公司	1	應收帳款	4,964	與一般客戶交易條件相當。	0.86%
		東莞鴻錦應用材料有限公司	1	其他應收款	15,914	與一般客戶交易條件相當。	2.77%
		東莞鴻錦應用材料有限公司	1	其他應付款	2,839	與一般客戶交易條件相當。	0.49%
		東莞鴻錦應用材料有限公司	1	其他收入	3,282	因無相關同類交易可循，其交易條件係由雙方協商決定。	3.12%
1	琨諾電子(昆山)有限公司	Westminster Management Limited	1	其他應收款	139	與一般客戶交易條件相當。	0.02%
		東莞鴻錦應用材料有限公司	3	應收帳款	5,510	與一般客戶交易條件相當。	0.96%
		東莞鴻錦應用材料有限公司	3	其他應收款	30,753	與一般客戶交易條件相當。	5.35%
		東莞鴻錦應用材料有限公司	3	利息收入	319	與一般客戶交易條件相當。	0.30%

註 1：合併公司相互間之業務往來資訊應分別於編號欄註明，編號之填寫方法如下：

1. 母公司填 0。
2. 子公司依公司別由阿拉伯數字 1 開始依序編號。

註 2：與交易人之關係有以下三種，標示種類即可：

1. 母公司對子公司。
2. 子公司對母公司。
3. 子公司對子公司。

註 3：交易往來金額佔合併總營收或總資產比率之計算，若屬資產負債科目者，以期末餘額佔合併總資產之方式計算；若屬損益科目者，以期中累積金額佔合併總營收之方式計算。

註 4：上述交易之相關科目金額，已於編製合併財務報表時予以沖銷。

勝昱科技股份有限公司及子公司

主要股東資訊

民國 110 年 3 月 31 日

附表五

主要股東名稱	持有股數	持股比例
鄭世弘	1,963,595	5.44%
穩穩全球整合行銷股份有限公司	2,448,534	6.79%
郭永斌	2,452,702	6.80%
林豐儀	2,799,186	7.76%
國瑞營造股份有限公司	2,951,287	8.18%
黃婉婷	4,382,426	12.16%

1. 本表主要股東資訊係由集保公司以每季底最後一個營業日，計算股東持有公司已完成無實體登錄交付(含庫藏股)之普通股及特別股合計達百分之五以上資料。至於公司財務報告所記載股本與公司實際已完成無實體登錄交付股數，可能因編製計算基礎不同或有差異。
2. 上開資料如屬股東將持股交付信託，係以受託人開立信託專戶之委託人個別分戶揭示。至於股東依據證券交易法令辦理持股超過百分之十之內部人股權申報，其持股包括本人持股加計其交付信託且對信託財產具有運用決定權股份等，有關內部人股權申報資料請參閱公開資訊觀測站。